




ULTRAPRINT

INFORMAÇÃO TÉCNICA

Polymark[®]
Group

LEIA
PARA MAIS
INFO
---->



	Temperatura	200°C
	Tempo	10 segundos
	Pressão	Prato pequeno (ex. 15x15cm): 5-6 bar Prato grande (ex. 38x38cm): 7-8 bar



Aplicação

Roupa de trabalho,
t-shirts / polos



Instruções de Lavagem

Lavagem industrial



Temperatura de Lavagem

75° recomendado / 90° máximo
24 horas após aplicação

Especificações Técnicas

- Os parâmetros de aplicação devem ser rigorosamente respeitados para obter um bom desempenho de aderência e de lavagem. É necessária a pressão suficiente para que o adesivo penetre corretamente no tecido.
- Certifique-se de que utiliza a pressão correta para a placa que está a usar para aplicar os transferes. A utilização de placas maiores reduzirá drasticamente a pressão aplicada.
- Não se recomenda a utilização de uma prensa manual, uma vez que não é possível obter a pressão suficiente.
- Devido à natureza diversa dos tecidos e têxteis existentes no mercado, os clientes são aconselhados a efetuar a aplicação, a lavagem e quaisquer testes técnicos (incluindo retardante de fogo) antes de utilizar os transferes.
- A lavagem repetida com níveis de PH muito elevados (ou seja, superiores a 11,5) afetará negativamente os transferes e as peças de vestuário, tal como a utilização de peróxido de hidrogénio ou amaciador de roupa.
- Siga as instruções de lavagem recomendadas para os tecidos em que os transferes são aplicados para garantir a sua longevidade.
- Recomenda-se a lavagem e secagem na máquina do avesso.
- Passe a ferro no lado avesso para evitar danificar o transfere.
- Para garantir que os transferes FR (retardante de fogo) cumprem os requisitos da EN ISO 11612, recomenda-se a sua aplicação em tecidos que sejam inerentemente retardantes de fogo.
- Armazene num ambiente fresco e seco, longe da luz solar direta.
- Os transferes devem ser utilizados no prazo de 12 meses a contar da data de fabrico.