







EASYTRANS

INFORMAZIONI TECNICHE

Polymark[®]
Group

SCANSIONA
PER MAGGIORI
INFORMAZIONI
---->



	Temperatura	140°C		150°C
	Tempo	16 secondi		14 secondi
	Pressione	4 bar		3 bar



**Rimozione
Carta**

A freddo o quando ancora tiepido



Applicazione

Abbigliamento domestico,
promozionale, t-shirt / polo



**Istruzioni per
il Lavaggio**

Solo lavaggio domestico



**Temperatura
di Lavaggio**

30° consigliati - 40° massimo
24 ore dopo l'applicazione

Informazioni Tecniche

- Si consiglia di utilizzare una pressa a caldo pneumatica, con controllo di temperatura, tempo e pressione e di seguire i parametri di applicazione scrupolosamente, in modo che l'adesivo possa penetrare correttamente nelle fibre del tessuto, per ottenere così un buon risultato dopo il lavaggio. Si prega di notare che più grande è la piastra della pressa, minore è la pressione esercitata sull'applicazione. L'uso di una pressa manuale non è raccomandato, poiché la pressione desiderata potrebbe non essere raggiunta.
- Seguire sempre le istruzioni di lavaggio del tessuto per garantire la longevità dei transfer applicati.
- Si consiglia di lavare e asciugare al rovescio.
- Si consiglia di stirare al rovescio per evitare di danneggiare il transfer.
- Conservare i transfers in un luogo fresco e asciutto, al riparo dalla luce solare diretta.
- I transfers devono essere utilizzati entro 12 mesi dalla data di fabbricazione.
- A causa dei diversi tessuti sul mercato, consigliamo ai clienti di effettuare l'applicazione, il lavaggio e qualsiasi altro test prima di utilizzare i transfers.
- Polymark consiglia le condizioni di utilizzo e lavaggio, ma non è responsabile della loro applicazione da parte del cliente e del metodo di lavaggio utilizzato. Si presume che prima di effettuare l'ordine e prima di utilizzare i prodotti, l'acquirente abbia determinato che sono adatti allo scopo previsto.

Polymark®

www.polymarkgroup.com