




# EASYTRANS

INFORMATIONS TECHNIQUES

Polymark<sup>®</sup>  
Group

SCANNEZ  
POUR PLUS  
D'INFORMATIONS  
---->



	<b>Temperature</b>	140°C		150°C
	<b>Temps</b>	16 secondes	ou	14 secondes
	<b>Pression</b>	4 bar		3 bar



**Retrait  
du Celluloïd**

Retrait à chaud ou à froid



**Application**

Loisirs, vêtements promotionnels,  
t-shirts / polos



**Instructions  
de Lavage**

Lavage domestique



**Température  
de Lavado**

30° recommandé - 40° maximum  
24 heures après l'application

## Notes Techniques

- Les paramètres d'application doivent être strictement respectés afin de permettre une bonne adhérence des transferts au fil des lavages. La température, le temps ainsi que la pression ne doivent pas être négligés de sorte que la colle puisse migrer correctement dans les fibres du textile. Il est indispensable d'adapter la pression à la dimension du plateau de votre presse. Assurez-vous d'utiliser une presse pneumatique afin d'obtenir une pression appliquée conforme à nos préconisations.
- Il est important de respecter attentivement les préconisations de lavage des vêtements afin de permettre une durabilité des transferts.
- Lavage et séchage à l'envers recommandés.
- Repasser sur l'envers pour ne pas abîmer le transfert.
- Conserver les transferts dans un environnement frais et sec, à l'abri de l'humidité et d'une source de chaleur.
- Les transferts doivent être utilisés dans les 12 mois suivant la date de fabrication.
- En raison de la spécificité de chaque type de textile, il est recommandé d'effectuer des tests au préalable avant de passer commande. Nous déclinons toute responsabilité en cas de non-respect des conditions de pose préconisées par Polymark.